



# PORTES

## A M É N A G E R


### PANNEAUX DE PORTE - DOOR PANELS 2 profils de moulures / 2 moulding trim shapes

Pour habiller toutes vos portes standards de 60, 70, 80 cm, une collection de panneaux prêts à poser en trois largeurs, 40, 50 ou 60 cm. 5 combinaisons sont possibles à partir des formes de base ; il vous sera facile de trouver celle qui correspond le mieux à votre intérieur.

*Trimming of all standard doors (60 cm, 70 cm, 80 cm): a collection of ready-to-install panels - 3 widths available: 40 cm, 50 cm and 60 cm. 5 possible combinations from basic shapes for easy personalization of your home decor.*

		profil de moulure				
Portes de 60 cm	A	4056	4057	4058	4059	4060
	B	4041	4042	4043	4044	4045
Portes de 70 cm	A	4046	4047	4048	4049	4050
	B	4031	4032	4033	4034	4035
Portes de 80 cm	A	4051	4052	4053	4054	4055
	B	4036	4037	4038	4039	4040

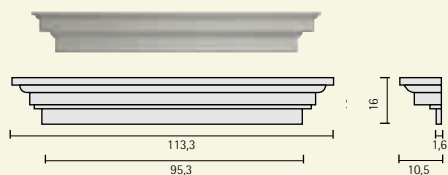
MOULURE A




MOULURE B



### FRONTON - PEDIMENT



Ref. 4301  
Pour porte de / for door of 70 cm



Ref. 4302  
Pour porte de / for door of 80 cm

### CHAMBRANLES / ARCHITRAVES

Voir page 44 - 45



Kit de porte ref 4033

